

Book en tid i saunaen!

Ved at følge vedlagte link får man umiddelbar adgang til at reserverer tid i saunaen.

Saunaen er tændt kl 0600-1000 om lørdagen, samt kl 0830-1000 om søndagen. Der kan reserveres tider til "næste weekend". Sauna tiderne tirsdag og torsdag er uden reservation.

https://www.supersaas.dk/schedule/DeBlaaNaeser/De_Bl%C3%A5_N%C3%A6ser_-_Sauna

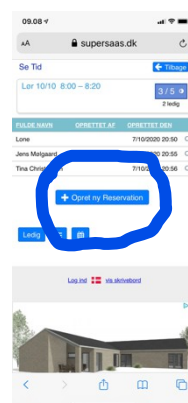
Virker linket ikke, da kopier og indsæt teksten i din browser.
Siden virker både for pc, iPad og mobil (Android og Apple).

Der kan – corona justeret – være fem personer i saunaen af gangen, og man kan reserverer 20 minutter.

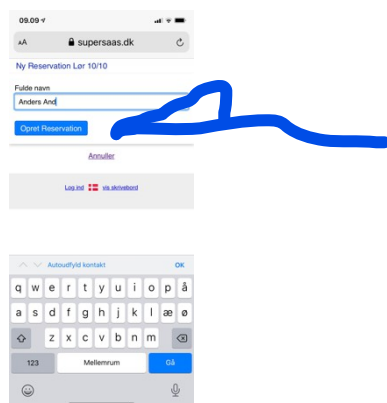
Tryk på ledigt tidspunkt.



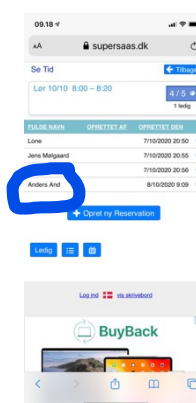
Tryk på opret ny reservation.



Skriv navn og Tryk opret reservation.



Tryk tilbage, så vil din reservation stå der.



Det er desværre ikke muligt selv at slette eller redigerer sin reservation. Men send en sms til en af superbrugerne, så flytter/sletter de. Her er superbrugerne:

Henrik Hanghøj	40364102
Elsa Toftelund	25393797
Irene Andreasen	25676669
Thomas Egetoft	23686997

Denne side skal du nemt kunne finde igen. Derfor er det smart at oprette et bogmærke på for eksempel din mobil.



Det gøres sådan:

Indsæt booking genvejstast på din iPhone eller iPad

Hvis du ofte besøger din online kalender via en iPhone kan det være behageligt, at skyde en genvej via et booking-ikon på skrivebordet på din iPhone eller iPad.

Genvejstast til Iphone.

1. For at gøre det, da besøg linket i din kalender i en Safari browser på din iPhone eller iPad.

2. Når siden er færdig med at blive downloaded, da klik  (eller  på enheder med ældre versioner af iOS) og vælg muligheden **Tilføj bogmærke** fra menuen som fremkommer.

3. Et SuperSaaS ikon vil blive vist på din iPhone eller iPad, på samme måde, som hvis det var en app. Ved at klikke på ikonet for bookingsystemets genvejstast, får du direkte adgang til din online kalender. For hver kalender du har, kan du lave en genvejstast.

Venligst vær opmærksom på, at ikke skal gå til iTunes App store for at downloade en app.

Genvejstast til Android

At indsætte en genvejstast til dit bookingsystem på din Android enhed sker ved, at du følger disse trin:

1. Sæt bogmærke ved SuperSaaS kalendersiden i din internet browser
2. Gå til skrivebordet på din Android telefon, hvor du gerne vil tilføje dit booking ikon link
3. Hold mellemrumstasten ned i et godt stykke tid, for at få menuen **Tilføj til skrivebordet** frem
4. Vælg **Genvejstaster**
5. Vælg **Bogmærke**
6. Vælg det bogmærke, som du lavede i først trin for Android enheder

/10. Okt 2020. Bestyrelsen i De Blå Næser.